







DRAINS AUTOMATIC BATHTUB



DESAGÜES BAÑERA AUTOMÁTICOS

SAIDAS BANHEIRA AUTOMATICOS - AUTOMATICS BATHTUB OUTLETS -




VIDAGES BAIGNOIRES AUTOMATIQUES - ВЫПУСКИ ДЛЯ ВАН АВТОМАТИЧЕСКИЙ

FIGURA	CLAVE RAP.	CÓDIGO	CARACTERÍSTICAS	APLICACIÓN	MEDIDA	U/C	P.V.P. €
	H 170	TUBO 60 2170	DESAGÜES BAÑERA "AUTOMÁTICOS" <ul style="list-style-type: none"> • S/ HORIZONTAL ORIENTABLE • ADAPTABLE A SALIDAS Ø 32 Y 40 • TUBO CORRUGADO FLEXIBLE 600 Y 700 mm. 		11/2	10	25,78
		TUBO 70 2180			11/2	10	26,57
	H 171	TUBO 60 2171	<ul style="list-style-type: none"> • SIFÓNICA S/ HORIZONTAL ORIENTABLE • ADAPTABLE A SALIDAS Ø 32 Y 40 • TUBO CORRUGADO FLEXIBLE 600 Y 700 mm. 		11/2	10	26,46
		TUBO 70 2181			11/2	10	27,25
	H 172	TUBO 60 2172	<ul style="list-style-type: none"> • S/ VERTICAL • CASQUILLO ENCOLAR Ø 40 • TUBO CORRUGADO FLEXIBLE 600 Y 700 mm. 		Ø 40	10	25,68
		TUBO 70 2182			Ø 40	10	26,49

DESAGÜES BAÑERA CLICK-CLACK POR PULSACIÓN

SAIDAS BANHEIRA AUTOMATICOS - AUTOMATICS BATHTUB OUTLETS -

VIDAGES BAIGNOIRES AUTOMATIQUES - ВЫПУСКИ ДЛЯ ВАН АВТОМАТИЧЕСКИЙ

EN PREPARACIÓN 	H 173	2183	<ul style="list-style-type: none"> • SALIDA SIFÓNICA HORIZONTAL ORIENTABLE • ADAPTABLE A SALIDAS Ø 40 • TUBO CORRUGADO FLEXIBLE 600 mm. 		1½	10	55,31
EN PREPARACIÓN 	H 174	2184	<ul style="list-style-type: none"> • SALIDA NO SIFÓNICA VERTICAL • CASQUILLO P.V.C. ENCOLAR Ø 40 • TUBO CORRUGADO FLEXIBLE 600 mm. 		Ø 40	10	52,31